

LUCAS™2 BATTERIJLADER

Gebruiksaanwijzing

NL

LUCAS™2 batterijlader (ook wel aangeduid als lader) is een accessoire voor het LUCAS™2 hartmassagesysteem. Het is een zelfstandige eenheid die bedoeld is om de LUCAS™2 batterij (ook wel aangeduid als batterij) op te laden.

VERKLARING VAN OVEREENSTEMMING



LUCAS™2 batterijlader voldoet aan de vereisten van de volgende Europese richtlijnen:
2006/95/EG laagspanningsrichtlijn
2004/108/EG EMC-richtlijn

Het apparaat is voorzien van het CE-symbool: **CE 0434**

© Copyright JOLIFE AB 2009. Alle rechten voorbehouden.
LUCAS™ is een handelsmerk van JOLIFE AB.

LEES DEZE INSTRUCTIES VOORDAT U DE LUCAS™2 BATTERIJLADER GEBRUIKT:

	Voorzichtig – zie de gebruiksaanwijzing Alle gebruikers moeten de volledige gebruiksaanwijzing doorlezen voordat zij de LUCAS™2 batterijlader gebruiken.
	De LUCAS™2 batterijlader mag enkel worden gebruikt met JOLIFE-producten. Het stopcontact moet goed toegankelijk zijn. Als er tijdens gebruik een defect optreedt, moet de stekker onmiddellijk uit het stopcontact worden gehaald.
	De LUCAS™2 batterijlader is bedoeld voor gebruik binnenshuis en mag niet worden blootgesteld aan water of stof.
	De LUCAS™2 batterijlader bevat gevaarlijke spanning en het deksel mag daarom niet worden verwijderd. Alle service- of onderhoudswerkzaamheden moeten worden uitgevoerd door gekwalificeerd personeel. Voor assistentie kan men contact opnemen met een vertegenwoordiger van de fabrikant.
	WAARSCHUWING De LUCAS™2 batterijlader bevat interne zekeringen die doorbranden als er een defect in de lader optreedt. Dergelijke defecten moeten worden gerepareerd door gekwalificeerd onderhoudspersoneel.
	Controleer of de voedingskabel niet beschadigd is. Als de voedingskabel beschadigd is, mag de LUCAS™2 batterijlader niet worden gebruikt.
	Dek de LUCAS™2 batterijlader niet af wanneer deze in gebruik is.
	De LUCAS™2 batterijlader schakelt in wanneer hij wordt aangesloten op het stopcontact. Hij schakelt uit wanneer de stekker uit het stopcontact wordt gehaald.

	Elektrische en elektronische apparatuur mag niet worden weggegooid met het huishoudelijke afval, maar moet worden afgevoerd door middel van gescheiden inzameling, behandeling, terugwinning/recycling en milieuvriendelijke vernietiging.
	Het productiejaar staat vermeld op het typeplaatje, naast dit symbool.





VOORBEREIDINGEN VOOR INGEBRUIKNAME

Sluit de voedingskabel aan op de uitgang op de lader.

LAADINSTRUCTIES

- Plaats een LUCAS™2 batterij in de lader.
- Steek de stekker van de voedingskabel in het stopcontact. De led (lichtgevende diode) boven op de lader geeft de laadstatus aan.
 - Rood – bezig met laden
 - Geel – bezig met laden (80-95% geladen)
 - Groen – volledig geladen/stand-by
- Wanneer de batterij volledig is geladen (led is groen):
 - Haal de stekker van de voedingskabel uit het stopcontact.
 - Haal de batterij uit de lader.

TECHNISCHE SPECIFICATIES:

Type	Lithium-ionbatterijlader		
Aantal cellen	7		
Ingang	90-264 V AC, 47-63 Hz, max. 0,9 A		
Temperatuurbereik – bedrijf	-20 °C – +40 °C		
Temperatuurbereik – bewaren	-25 °C – +85 °C		
Isolatieklasse	II		
Rood	Laden	Laadniveau LUCAS™2 batterij: 	1.2 A , 29.4 V
Geel	Laden (80-95% vol)	Laadniveau LUCAS™2 batterij: 	29.4 V , < 0.5 A
Groen	Gereed/stand-by	Laadniveau LUCAS™2 batterij: 	

Voor meer informatie kunt u contact opnemen met de fabrikant JOLIFE AB

JOLIFE AB, Scheelevägen 17, SE-223 70 Lund, Zweden Tel. +46 46 286 50 00, Fax +46 46 286 50 10, Email: info@jolife.com
jolife.com

LUCAS is een handelsmerk van JOLIFE AB.
 CE 0434 © 2009 JOLIFE AB