

ΦΟΡΤΙΣΤΗΣ ΜΠΑΤΑΡΙΑΣ LUCAS™2

Οδηγίες χρήσης

Ο φορτιστής μπαταρίας LUCAS™2 (αναφέρεται επίσης ως ο φορτιστής) αποτελεί ένα εξάρτημα του συστήματος καρδιοαναπνευστικής ανάνηψης LUCAS™2. Αποτελεί μια αυτόνομη μονάδα που προορίζεται για τη φόρτιση της μπαταρίας LUCAS™2 (αναφέρεται επίσης ως μπαταρία).

GR

ΔΗΛΩΣΗ ΣΥΜΜΟΡΦΩΣΗΣ

Ο φορτιστής μπαταρίας LUCAS™2 συμμορφώνεται με τις απαιτήσεις των παρακάτω ευρωπαϊκών οδηγιών:

2006/95/EK Οδηγία για τη χαμηλή τάση (LVD)




2004/108/EK Οδηγία EMC



Η παρούσα συσκευή φέρει το σύμβολο CE: **CE 0434**

© Copyright JOLIFE AB 2009. Με την επιφύλαξη παντός δικαιώματος.

Η ονομασία LUCAS™ αποτελεί εμπορικό σήμα της JOLIFE AB.

ΗΠΑ ΔΙΑΒΑΣΤΕ ΑΥΤΕΣ ΤΙΣ ΟΔΗΓΙΕΣ ΠΡΟΤΟΥ ΧΡΗΣΙΜΟΠΟΙΗΣΕΤΕ ΤΟ ΦΟΡΤΙΣΤΗ ΜΠΑΤΑΡΙΑΣ LUCAS™2:

	<p>Προσοχή – ανατρέξτε στις οδηγίες χρήσης</p> <p>Όλοι οι χειριστές πρέπει να διαβάσουν ολόκληρες τις οδηγίες χρήσης πριν τη χρήση του φορτιστή μπαταρίας LUCAS™2.</p> <p>Ο φορτιστής μπαταρίας LUCAS™2 προορίζεται για χρήση μόνο με προϊόντα JOLIFE.</p>
	<p>Η πρίζα ρεύματος πρέπει να είναι εύκολα προσβάσιμη. Σε περίπτωση σφάλματος λειτουργίας, πρέπει να αφαιρέσετε αμέσως το βύσμα από την πρίζα.</p>
	<p>Ο φορτιστής μπαταρίας LUCAS™2 είναι κατασκευασμένος για χρήση σε εσωτερικό χώρο και δεν πρέπει να εκτίθεται σε νερό ή σκόνη.</p>
	<p>Ο φορτιστής μπαταρίας LUCAS™2 περιέχει επικίνδυνη τάση και το κάλυμμά του δεν πρέπει να αφαιρείται. Όλες οι εργασίες επισκευής ή συντήρησης πρέπει να εκτελούνται από εξειδικευμένο προσωπικό, το οποίο μπορεί να λάβει υποστήριξη επικοινωνώντας με τον αντιπρόσωπο του κατασκευαστή.</p> <p>ΠΡΟΕΙΔΟΠΟΙΗΣΗ</p> <p>Ο φορτιστής μπαταρίας LUCAS™2 διαθέτει εσωτερικές ασφάλειες που καίγονται εάν προκληθεί μια βλάβη στο φορτιστή. Τέτοιες βλάβες μπορούν να επισκευαστούν από εξειδικευμένο προσωπικό σέρβις.</p> <p>Ελέγξτε ότι το καλώδιο ρεύματος δεν έχει υποστεί βλάβη. Εάν το καλώδιο ρεύματος έχει υποστεί βλάβη, ο φορτιστής μπαταρίας LUCAS™2 δεν πρέπει να χρησιμοποιηθεί.</p> <p>Μην καλύπτετε το φορτιστή μπαταρίας LUCAS™2 ενώ χρησιμοποιείται.</p> <p>Ο φορτιστής μπαταρίας LUCAS™2 ενεργοποιείται όταν τον συνδέσετε στην πρίζα ρεύματος. Εάν τον αποσυνδέσετε από την πρίζα ρεύματος, απενεργοποιείται.</p>

	Ο ηλεκτρικός και ηλεκτρονικός εξοπλισμός δεν πρέπει να απορρίπτεται μαζί με τα αστικά απόβλητα, αλλά με μεθόδους ξεχωριστής συλλογής, επεξεργασίας, ανάκτησης/ ανακύκλωσης και περιβαλλοντικά ορθής διάθεσης.
	Το έτος κατασκευής είναι τυπωμένο στην ετικέτα τύπου δίπλα από αυτό το σύμβολο.





ΠΡΟΕΤΟΙΜΑΣΙΕΣ ΓΙΑ ΤΗΝ ΠΡΩΤΗ ΧΡΗΣΗ

Συνδέστε το καλώδιο ρεύματος στην έξοδο του φορτιστή.

ΟΔΗΓΙΕΣ ΦΟΡΤΙΣΗΣ

1. Τοποθετήστε μια μπαταρία LUCAS™2 στο φορτιστή.
2. Συνδέστε το καλώδιο ρεύματος στην πρίζα. Η λυχνία LED (δίοδος φωτοεκπομπής) στο επάνω μέρος του φορτιστή υποδεικνύει την κατάσταση του φορτιστή:
 - α. Κόκκινη – Φορτίζει
 - β. Κίτρινη – Φορτίζει (ολοκληρώθηκε κατά 80-95%)
 - γ. Πράσινη – Πλήρως φορτισμένη / σε κατάσταση αναμονής
3. Όταν η μπαταρία είναι πλήρως φορτισμένη (η λυχνία LED είναι πράσινη):
 - α. Αποσυνδέστε το καλώδιο ρεύματος από την πρίζα
 - β. Αφαιρέστε την μπαταρία από το φορτιστή

ΤΕΧΝΙΚΕΣ ΠΡΟΔΙΑΓΡΑΦΕΣ:

Τύπος	Φορτιστής μπαταρίας με ιόντα λιθίου		
Θέσεις φόρτισης	7		
Είσοδος	90-264 VAC, 47-63 Hz, μέγ. 0,9A		
Εύρος θερμοκρασίας – κατά τη λειτουργία	-20 °C – +40 °C		
Εύρος θερμοκρασίας – κατά την αποθήκευση	-25 °C – +85 °C		
Κλάση μόνωσης	II		
Κόκκινη	Φορτίζει	Επίπεδο φόρτισης μπαταρίας LUCAS™2: 	1.2 A , 29.4 V
Κίτρινη	Φορτίζει (ολοκληρώθηκε κατά 80-95%)	Επίπεδο φόρτισης μπαταρίας LUCAS™2: 	29.4 V , < 0.5 A
Πράσινη	Έτοιμος / σε αναμονή	Επίπεδο φόρτισης μπαταρίας LUCAS™2: 	

Για περισσότερες πληροφορίες – επικοινωνήστε με τον κατασκευαστή Jolife AB

JOLIFE AB, Scheelevägen 17, SE-223 70 Lund, Sweden Τηλ: +46 (0) 46 286 50 00, Φαξ: +46 (0) 46 286 50 10, Email: info@jolife.com
jolife.com

Η ονομασία LUCAS αποτελεί εμπορικό σήμα της JOLIFE AB.
CE 0434 © 2009 JOLIFE AB