

# CARGADOR DE BATERÍA LUCAS™2

## Instrucciones de uso

El cargador de batería LUCAS™2 (en lo sucesivo, «el cargador») es un accesorio del sistema de compresión torácica LUCAS™2. Es una unidad autónoma para cargar la batería LUCAS™2 (en lo sucesivo, «la batería»).

ES

### DECLARACIÓN DE CONFORMIDAD




El cargador de batería LUCAS™2 cumple los requisitos de las siguientes directivas europeas:



2006/95/CE Directiva sobre límites de tensión  
2004/108/CE Directiva sobre compatibilidad electromagnética

El dispositivo está marcado con el símbolo CE: **CE 0434**

© Copyright JOLIFE AB 2009. Todos los derechos reservados.  
LUCAS™ es una marca registrada de JOLIFE AB.

### LEA ESTAS INSTRUCCIONES ANTES DE UTILIZAR EL CARGADOR DE BATERÍA LUCAS™2:

	<b>Precaución: consulte las instrucciones de uso</b> Todos los usuarios deben leer las instrucciones de uso completas antes de utilizar el cargador de batería LUCAS™2.
	El cargador de batería LUCAS™2 se utiliza únicamente con los productos JOLIFE. La toma de red eléctrica debe ser de fácil acceso. Si se produce un error de funcionamiento, el enchufe debe desconectarse inmediatamente de la toma.
	El cargador de batería LUCAS™2 está pensado para su uso en interiores y no debe exponerse ni al agua ni al polvo.
	El cargador de batería LUCAS™2 utiliza una tensión peligrosa, por lo que no debe retirarse la tapa. Cualquier tarea de mantenimiento o reparación deberá ser llevada a cabo por personal cualificado que pueda solicitar ayuda poniéndose en contacto con el representante del fabricante.
	<b>ADVERTENCIA</b> El cargador de batería LUCAS™2 posee fusibles internos que se funden si se produce una avería. Dichas averías deberán ser reparadas por personal cualificado.
	Compruebe que el cable de alimentación no está dañado. Si fuera el caso, no deberá utilizarse el cargador de batería LUCAS™2.
	No tape el cargador de batería LUCAS™2 mientras lo esté usando.
	El cargador de batería LUCAS™2 se enciende conectándolo a la toma de red eléctrica. Al desconectarlo se apaga.

	Los equipos eléctricos y electrónicos no deben eliminarse con el resto de residuos domésticos, sino que deben depositarse en el lugar adecuado para su recogida, tratamiento, recuperación o reciclaje respetuosos con el medio ambiente.
	El año de fabricación está impreso en la etiqueta que aparece al lado de este símbolo.





## PREPARACIÓN PARA EL PRIMER USO

Conecte el cable de alimentación a la toma de corriente del cargador.

## INSTRUCCIONES DE CARGA

- Coloque la batería LUCAS™2 en el cargador.
- Conecte el cable de alimentación a la toma de red eléctrica. El LED situado en la parte superior del cargador muestra su estado:
  - Rojo: se está cargando
  - Amarillo: se está cargando (80-95 % completado)
  - Verde: totalmente cargada o en espera
- Cuando la batería se ha cargado del todo (el LED es verde):
  - Desconecte el cable de alimentación de la toma de red eléctrica.
  - Retire la batería del cargador.

## ESPECIFICACIONES TÉCNICAS:

Tipo	Cargador de batería de ión-litio		
Número de elementos	7		
Entrada	90-264 V CA, 47-63 Hz, máx. 0,9 A		
Intervalo de temperatura (funcionamiento)	De -20 °C a +40 °C		
Intervalo de temperatura (almacenamiento)	De -25 °C a +85 °C		
Clase de aislamiento	II		
Rojo	Se está cargando	Nivel de carga de la batería LUCAS™2: 	1,2 A , 29,4 V
Amarillo	Se está cargando (80-95 % completado)	Nivel de carga de la batería LUCAS™2: 	29,4 V , <0,5 A
Verde	Preparado o en espera	Nivel de carga de la batería LUCAS™2: 	

Si desea obtener más información, póngase en contacto con el fabricante Jolife AB.

JOLIFE AB, Scheelevägen 17, SE-223 70 Lund (Suecia). Tel.: +46 (0)46 286 50 00. Fax: +46 (0)46 286 50 10. Correo electrónico: [info@jolife.com](mailto:info@jolife.com)  
[jolife.com](http://jolife.com)

LUCAS es una marca registrada de JOLIFE AB.  
**CE 0434 © 2009 JOLIFE AB**