

CARREGADOR DE BATERIAS LUCAS™2

Instruções de Utilização

PT

O Carregador de Baterias LUCAS™2 (também referido como Carregador) é um acessório do Sistema de Compressão Torácica LUCAS™2. Trata-se de uma unidade autónoma destinada a carregar a Bateria LUCAS™2 (também referida como Bateria).

DECLARAÇÃO DE CONFORMIDADE

O Carregador de Baterias LUCAS™2 encontra-se em conformidade com as disposições das seguintes Directivas Europeias:




Directiva Comunitária 2006/95/CE para Equipamento de Baixa Tensão (DBT)



Directiva Comunitária 2004/108/CE de Compatibilidade Electromagnética (EMC)

O dispositivo está marcado com o símbolo CE: **CE 0434**

© Copyright JOLIFE AB 2009. Todos os direitos reservados.
LUCAS™ é uma marca registada da JOLIFE AB.

LEIA ESTAS INSTRUÇÕES ANTES DE UTILIZAR O CARREGADOR DE BATERIAS LUCAS™2:

	Cuidado – consulte as instruções de utilização Todos os operadores devem ler as Instruções de Utilização integralmente antes de utilizar o Carregador de Baterias LUCAS™2.
	O Carregador de Baterias LUCAS™2 deve ser utilizado apenas com produtos JOLIFE. Deve aceder-se com facilidade à tomada eléctrica. Caso ocorra uma falha de funcionamento, a ficha deve ser imediatamente retirada da tomada.
	O Carregador de Baterias LUCAS™2 foi fabricado para ser utilizado no interior e não deve ser exposto à água ou pó.
	O Carregador de Baterias LUCAS™2 contém níveis de tensão perigosos e a tampa não deve ser retirada. Todos os serviços ou trabalhos de manutenção devem ser levados a cabo por pessoal qualificado que possa entrar em contacto com o agente do fabricante para obter assistência.
	ATENÇÃO O Carregador de Baterias LUCAS™2 tem fusíveis internos que rebentam se ocorrer uma falha no carregador. Essas falhas devem ser reparadas por pessoal de manutenção qualificado.
	Verifique que o cabo eléctrico não está danificado. Caso o cabo eléctrico esteja danificado, o Carregador de Baterias LUCAS™2 não deve ser utilizado.
	Não tape o Carregador de Baterias LUCAS™2 enquanto este estiver a ser utilizado.
	O Carregador de Bateria LUCAS™2 liga-se ao ser conectado à tomada eléctrica. E desliga-se quando é desconectado da tomada eléctrica.

	O equipamento eléctrico e electrónico não deve ser eliminado no lixo municipal, mas recolhido separadamente, tratado, recuperado/reciclado e eliminado de forma ecologicamente racional.
	O ano de Fabrico encontra-se impresso na etiqueta do modelo junto a este símbolo.





PREPARAÇÕES PARA A PRIMEIRA UTILIZAÇÃO

Ligue o cabo eléctrico à saída no Carregador.

INSTRUÇÕES DE CARREGAMENTO

- Coloque a Bateria LUCAS™2 no Carregador.
- Ligue o cabo eléctrico à tomada eléctrica. O LED (diodo emissor de luz) no topo do Carregador mostra o estado do Carregador:
 - Vermelho – A carregar
 - Amarelo – A carregar (carga a 80-95%)
 - Verde – Carregamento completo / modo de espera
- Quando a Bateria está completamente carregada (o LED fica verde):
 - Desligue o cabo eléctrico da tomada eléctrica
 - Retire a Bateria do Carregador

ESPECIFICAÇÃO TÉCNICA:

Tipo	Carregador para Baterias de iões de lítio		
Número de pilhas	7		
Tulo	90-264 VCA, 47-63 Hz, máx 0,9A		
Intervalo de temperaturas de funcionamento	-20 °C – +40 °C		
Intervalo de temperaturas de armazenamento	-25 °C – +85 °C		
Classe de isolamento	II		
Vermelho	A carregar	Nível de carga da Bateria LUCAS™2: 	1.2 A , 29.4 V
Amarelo	A carregar (carga a 80-95%)	Nível de carga da Bateria LUCAS™2: 	29.4 V , < 0.5 A
Verde	Carregamento completo / modo de espera	Nível de carga da Bateria LUCAS™2: 	

Para mais informações – contacte o fabricante Jolife AB

JOLIFE AB, Scheelevägen 17, SE-223 70 Lund, Suécia Tel: +46 (0) 46 286 50 00, Fax: +46 (0) 46 286 50 10, E-mail: info@jolife.com
jolife.com

LUCAS é uma marca registada da JOLIFE AB.
CE 0434 © 2009 JOLIFE AB